

Synthèse de l'enquête sur l'insertion professionnelle des diplômés du Double Master Management Franco-Allemand - promotion 2015-2016

12 mois après l'obtention de leur diplôme

CADRE DE L'ENQUETE

Cette enquête a été menée auprès des 13 ancien-ne-s étudiant-e-s, diplômé-e-s en 2016 d'une des spécialités de Master proposées à la Faculté des Sciences Économiques, dans le cadre double Master Management Franco-Allemand. Ce [double-diplôme](#) est proposé grâce au partenariat avec l'Université d'Augsbourg (*Universität Augsburg*) sous l'égide de l'Université franco-allemande.

Il-elle-s ont tou-te-s été invité-e-s à renseigner leur situation professionnelle **12 mois après la remise de leur diplôme**, via un questionnaire en ligne.

MÉTHODOLOGIE

Les diplômé-e-s ont été invité-e-s à répondre à un questionnaire en ligne, suivi, en cas d'absence de réponse, de plusieurs relances par email, via les réseaux sociaux professionnels et appels téléphoniques.

Tou-te-s les diplômé-e-s ont été interrogé-e-s, quelle que soit leur nationalité, qu'il-elle-s soient en formation initiale, continue ou en alternance.

Le taux d'insertion est défini comme étant la proportion des diplômé-e-s en emploi par rapport à l'ensemble des diplômé-e-s susceptibles d'être sur le marché de l'emploi (catégories « en emploi » et « en recherche d'emploi »).

Les diplômé-e-s occupant des emplois dits « alimentaires » sont considéré-e-s comme étant en recherche d'emploi.

Les diplômé-e-s exerçant une mission à l'étranger dans le cadre d'un V.I.E. sont considéré-e-s en emploi, en contrat d'une durée déterminée, sous statut public.

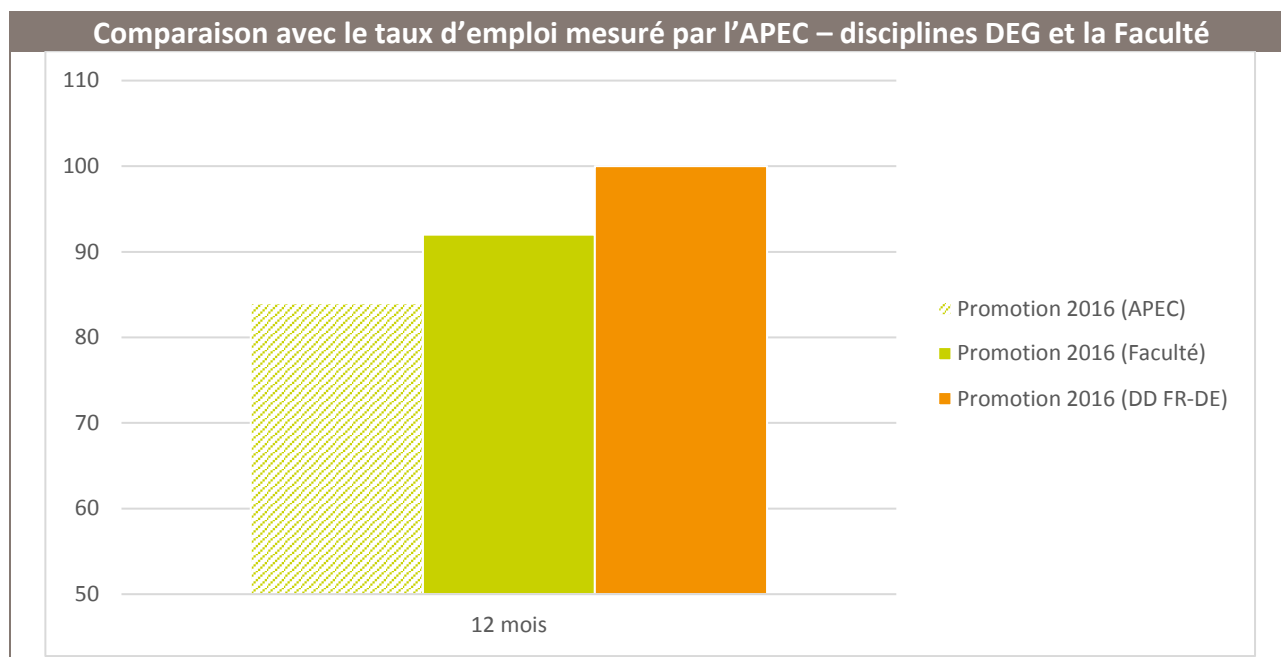
Les diplômé-e-s préparant une thèse sont considéré-e-s en emploi suivant une formation en parallèle si il-elle-s bénéficient d'un contrat de thèse avec un établissement ou du dispositif CIFRE.

L'indication NSP (Ne se prononce pas) correspond à l'absence de réponse à une question.

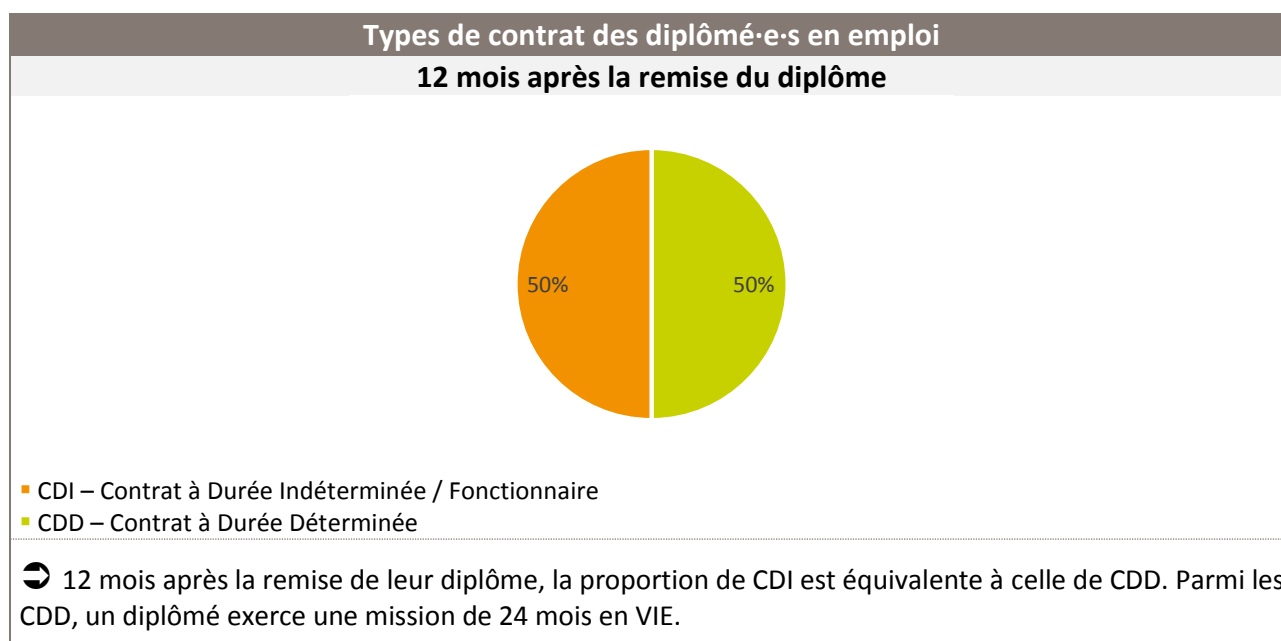
BILAN GLOBAL DE LA FACULTE DES SCIENCES ÉCONOMIQUES

Sur les 13 diplômé·e·s interrogé·e·s, 6 ont répondu, soit un taux de réponse net de 46%.

Le taux d'insertion global, toute formation confondue, 12 mois après la remise des diplômes s'élève à 100%. Il s'agit d'un **excellent taux**, comparable aux années précédentes, **supérieur au taux, déjà très bon, de la Faculté**. Cela illustre entre autres une bonne préparation des étudiants ainsi que **la bonne adéquation entre les formations et les besoins du monde socio-économique**.



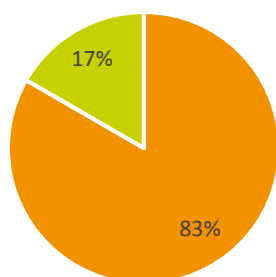
Ce taux est également supérieur au taux mesuré par l'APEC dans le cadre de son étude nationale¹, à 12 mois pour les disciplines Droit-Économie-Gestion (DEG).



¹ BAROMÈTRE APEC JEUNES DIPLOMÉ·E·S ÉDITION 2018

Secteurs d'activité dans lesquels les diplômé·e·s salarié·e·s travaillent

Secteur public ou privé



- Secteur privé
- Secteur public

Secteurs d'activité



- Industrie : chimique, parachimique, pharmaceutique, cosmétique
- Santé, Médical
- Industrie : automobile, aéronautique, navale, ferroviaire
- Autres services / industries / administrations, ...
- Commerce, Distribution

➔ La répartition secteur public / secteur privé évolue peu par rapport à la Faculté. Le ratio **80/20** est donc globalement représentatif des débouchés suite à l'obtention d'un diplôme de la Faculté. Afin d'avoir une vision plus précise, le graphique suivant illustre les secteurs d'activité dans lesquels les diplômé·e·s ayant un emploi salarié travaillent. Cette répartition est très proche de celle observée par l'APEC² dans son étude 2018, qui est de 82% pour le secteur privé et 18% pour le secteur public.

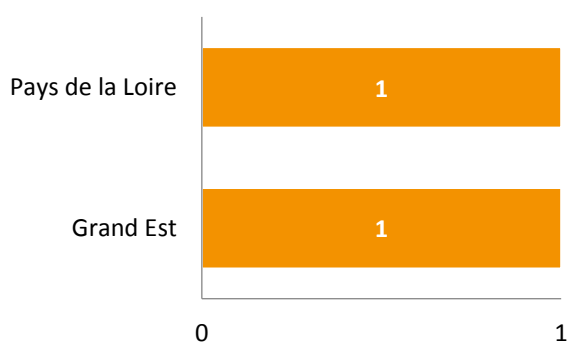
➔ **Exemples d'emplois :** Coordonnat·eur·rice de distribution internationale, contrôleur·se de gestion, responsable développement international, chef de projet industriel, supply chain manager, ...

➔ **Exemples d'employeurs :** Ortho Clinical Diagnostics, CHU, Continental, SJM EUROSTAT SAS, BMW Group, Yves Rocher Deutschland GmbH, ...

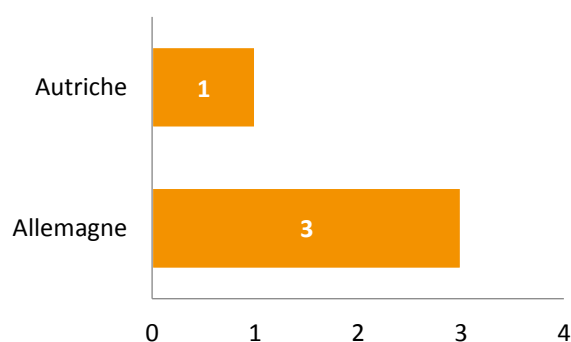
➔ Les débouchés proposés à l'issue du double Master sont variés et adressent des secteurs de service et de production ; ceci illustre les **nombreuses opportunités pour les diplômé·e·s**.

Situation géographique des diplômé·e·s en emploi

à 12 mois – détail des régions en France



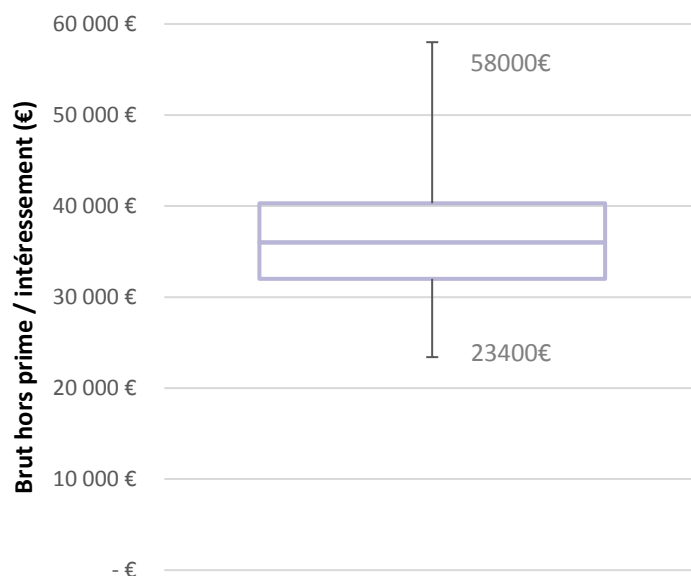
à 12 mois – liste des pays à l'étranger



➔ La majorité des diplômé·e·s exercent dans un pays germanophone ou dans une région française frontalière de l'Allemagne.

² BAROMÈTRE APEC JEUNES DIPLOMÉ·E·S ÉDITION 2018

Salaires des diplômé·e·s



➡ Comparé au salaire brut médian mesuré à l'échelle de la Faculté (31000€), celui des diplômé·e·s du double Master est supérieur et s'élève à 36000€.

50% des diplômé·e·s touchent une rémunération annuelle comprise entre 32000€ et 40300€.

25% touchant entre 23400€ et 32000€,

25% entre 40300€ et 58000€.

Les salaires les plus élevés sont constatés en Allemagne. Quant au salaire le plus faible, il correspond à montant légal prévu dans le cadre du dispositif de VIE.

!! Ces informations sont à considérer au regard du nombre de réponses, des secteurs d'activité, des types d'entités (administrations, TPA, PME, ETI, ...) dans lesquelles évoluent les diplômé·e·s et de leur situation géographique.

PÔLE ENTREPRISES & COLLECTIVITES

Adrien GUIHAIRE

Bureau 283

02 23 23 56 81

adrien.guihaire@univ-rennes1.fr

Rozenn HASCOËT

Bureau 279

02 23 23 30 04

rozenn.hascoet@univ-rennes1.fr